

# Zubehör

System 400

Hof-/Regenabläufe

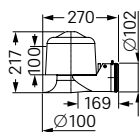
## Schlammeimer



Art.-Nr.	Stück Ka./Pa.	PG
850 115	1/-	60

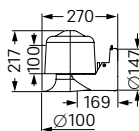
## Geruchsverschlüsse

### DN 100



Art.-Nr.	Stück Ka./Pa.	PG
850 141	1/-	90

### DN 150



850 142*	1/-	90
----------	-----	----

\* nur passend für Artikel 850 009, 850 010

## Montage/Wartung

**Sägeglockenset:** inklusive Bohraufnahme

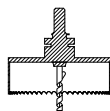
**Ausbevorrichtung:**

Für Entnahme des Geruchsverschlusses

bei vertieftem Einbau kompatibel zu

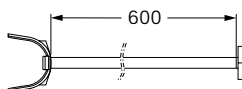
Artikel 850 141, 850 142

### Sägeglockenset



Rohrnnennweite	Bohrloch in mm	Art.-Nr.	Stück Ka./Pa.	PG
DN 50	60	500 101	1/-	60
DN 70	92			
DN 100	121			
DN 100	121	500 100	1/-	60
DN 125	133			
DN 150	168			

### Ausbevorrichtung



850 143	1/-	10
---------	-----	----