

Baukastensystem

Ferrofix

System 125

Ablaufgrundkörper Ferrofix

aus Edelstahl V2A



Nennweite	Art.-Nr.	Stück Ka./Pa.	PG
DN/DA 70/78	54 200	1/-	70
DN/DA 100/110	54 220	1/-	70

Weitere Nennweiten (z.B. DN 50, 53, 56, 58, 63, 75, 83, 90) auf Anfrage oder nach Anforderung

mit Pressdichtungsflansch

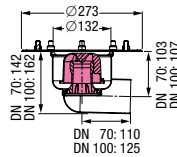
Auslauf seitlich

Ausführung enthält:

- Geruchsverschluss
- Auslaufstutzen für SML-Rohranschluss

Sperrwasserhöhe: 50 mm

Abflussleistung: 1,6 – 2,3 l/s*



Nennweite	Art.-Nr.	Stück Ka./Pa.	PG
DN/DA 70/78	54 210	1/-	70
DN/DA 100/110	54 230	1/-	70

Weitere Nennweiten (z.B. DN 50, 53, 56, 58, 63, 75, 83, 90) auf Anfrage oder nach Anforderung

mit Pressdichtungsflansch

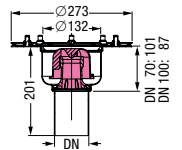
Auslauf senkrecht

Ausführung enthält:

- Geruchsverschluss
- Auslaufstutzen für SML-Rohranschluss

Sperrwasserhöhe: 50 mm

Abflussleistung: 1,9 – 2,4 l/s*



Nennweite	Art.-Nr.	Stück Ka./Pa.	PG
DN/DA 70/78	54 300	1/-	70
DN/DA 100/110	54 320	1/-	70

Weitere Nennweiten (z.B. DN 50, 53, 56, 58, 63, 75, 83, 90) auf Anfrage oder nach Anforderung

mit Klebeflansch

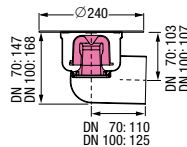
Auslauf seitlich

Ausführung enthält:

- Geruchsverschluss
- Auslaufstutzen für SML-Rohranschluss

Sperrwasserhöhe: 50 mm

Abflussleistung: 1,5 – 1,9 l/s*



Nennweite	Art.-Nr.	Stück Ka./Pa.	PG
DN/DA 70/78	54 310	1/-	70
DN/DA 100/110	54 330	1/-	70

Weitere Nennweiten (z.B. DN 50, 53, 56, 58, 63, 75, 83, 90) auf Anfrage oder nach Anforderung

mit Klebeflansch

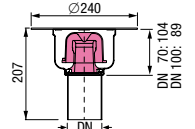
Auslauf senkrecht

Ausführung enthält:

- Geruchsverschluss
- Auslaufstutzen für SML-Rohranschluss

Sperrwasserhöhe: 50 mm

Abflussleistung: 2,0 – 2,4 l/s*



Nennweite	Art.-Nr.	Stück Ka./Pa.	PG
DN/DA 70/78	54 400	1/-	70
DN/DA 100/110	54 420	1/-	70

Weitere Nennweiten (z.B. DN 50, 53, 56, 58, 63, 75, 83, 90) auf Anfrage oder nach Anforderung

mit Anschlussrand

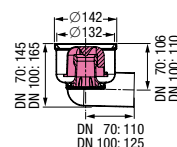
Auslauf seitlich

Ausführung enthält:

- Geruchsverschluss
- Auslaufstutzen für SML-Rohranschluss

Sperrwasserhöhe: 50 mm

Abflussleistung: 1,5 – 1,9 l/s*



Nennweite	Art.-Nr.	Stück Ka./Pa.	PG
DN/DA 70/78	54 410	1/-	70
DN/DA 100/110	54 430	1/-	70

Weitere Nennweiten (z.B. DN 50, 53, 56, 58, 63, 75, 83, 90) auf Anfrage oder nach Anforderung

mit Anschlussrand

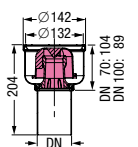
Auslauf senkrecht

Ausführung enthält:

- Geruchsverschluss
- Auslaufstutzen für SML-Rohranschluss

Sperrwasserhöhe: 50 mm

Abflussleistung: 2,0 – 2,4 l/s*



*in Abhängigkeit von verwendetem Aufsatzstück (siehe Seite 216 – 217)