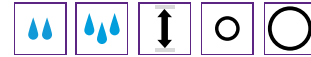


## Ecoguss mit Klebeflansch

System 125



Bestell-Matrix für Komplettartikel Punktentwässerung System 125

### Grundkörper PG 40

*Ecoguss resistant* mit Klebeflansch

- mit Geruchsverschluss
- Auslaufstutzen für SML-Rohranschluss

Abflussleistung in l/s bei Anstau

20 mm / 10 mm: siehe Tabelle\*

Sperrwasserhöhe: 50 mm

### ➤ Baukastensystem

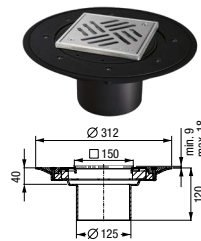
siehe Seiten 206 – 210

### Aufsatzstücke PG 10

**Aufsatz für Abdichtung im Verbund aus ABS** mit beiliegender Dichtmanschette

#### Schlitzrost

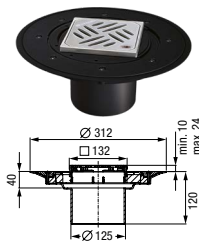
138×138 mm und Rahmen aus Edelstahl V2A, Klasse K 3, verschraubt



Art.-Nr. **48 963**

#### Designrost Kessel

120×120 mm und Rahmen aus Edelstahl V2A, Klasse L 15, *Lock & Lift*-Verriegelungssystem, Rutschhemmklasse R9 nach DIN 51130; C nach DIN 51097



Art.-Nr. **48 904**

**Aufsatzstück aus ABS**

#### Designrost Kessel

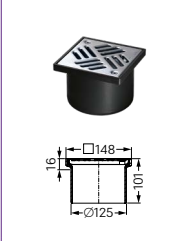
120×120 mm und Rahmen aus Edelstahl V2A, Klasse L 15, *Lock & Lift*-Verriegelungssystem, Rutschhemmklasse R9 nach DIN 51130; C nach DIN 51097



Art.-Nr. **48 201**

#### Schlitzrost

138×138 mm aus Edelstahl V2A, Klasse K 3, verschraubt

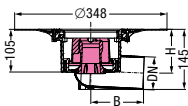


Art.-Nr. **48 950**

### Grundkörper mit Auslauf seitlich



DN 50/DA 58 Art.-Nr. **48 558**



DN 70/DA 78 Art.-Nr. **48 578**

DN/DA	H	B
50/58	120	245
70/78	107	134
80/83	106	134
100/110	90	148

DN 80/DA 83 Art.-Nr. **48 583**

DN 100/DA 110 Art.-Nr. **48 511**

### Komplettartikel aus Aufsatzstück und Grundkörper

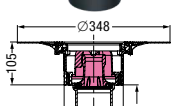
VE 1/-

Art.-Nr.	48 558.51	48 558.53	48 558.63	48 558.11
Abflussleistung*	1,6 / 1,3	1,5 / 1,2	1,4 / 1,0	1,4 / 1,0
Art.-Nr.	48 578.51	48 578.53	48 578.63	48 578.11
Abflussleistung*	1,6 / 1,2	1,5 / 1,2	1,4 / 1,1	1,4 / 1,1
Art.-Nr.	48 583.51	48 583.53	48 583.63	48 583.11
Abflussleistung*	1,6 / 1,2	1,5 / 1,2	1,4 / 1,1	1,4 / 1,1
Art.-Nr.	48 511.51	48 511.53	48 511.63	48 511.11
Abflussleistung*	1,8 / 1,0	1,8 / 1,0	1,6 / 1,0	1,6 / 1,0

### Grundkörper mit Auslauf senkrecht



DN 50/DA 58 Art.-Nr. **48 658**



DN 70/DA 78 Art.-Nr. **48 678**

DN/DA	H
50/58	100
70/78	110
80/83	110
100/110	110

DN 80/DA 83 Art.-Nr. **48 683**

DN 100/DA 110 Art.-Nr. **48 611**

### Komplettartikel aus Aufsatzstück und Grundkörper

VE 1/-

Art.-Nr.	48 658.51	48 658.53	48 658.63	48 658.11
Abflussleistung*	2,2 / 1,3	2,2 / 1,3	2,0 / 1,0	2,0 / 1,0
Art.-Nr.	48 678.51	48 678.53	48 678.63	48 678.11
Abflussleistung*	2,1 / 1,0	2,1 / 1,0	2,0 / 1,0	2,0 / 1,0
Art.-Nr.	48 683.51	48 683.53	48 683.63	48 683.11
Abflussleistung*	2,1 / 1,0	2,1 / 1,0	2,0 / 1,0	2,0 / 1,0
Art.-Nr.	48 611.51	48 611.53	48 611.63	48 611.11
Abflussleistung*	2,2 / 1,0	2,2 / 1,0	2,0 / 1,0	2,0 / 1,0